

Date : _____ Société : _____ Contact : _____

Délai demandé : _____ Référence chantier : _____

DESCRIPTIF DE BASE CABINE

Plastron épaisseur 2mm, boutons d'étages 2 NO avec collerette verte pour le bouton du niveau principal, bouton de réouverture et bouton d'alarme 2NO, synthèse vocale avec buzzer surcharge

Bip (EN81-70)

Plaque de charge intégrant :

Eclairage de secours, pictogrammes vert/jaune


Le N° Appareil, la charge et le nombre de personnes.

Le texte pour l'utilisation de la liaison bidirectionnelle.


MATIERE CABINE (INOX)

- Brossé
 Brossé noir
 Brossé doré
 Alimentaire
 Gravé lin
 Gravé canvas
 Peau de porc
 Miroir
 Miroir noir
 Miroir doré
 Peinture noire
 Peinture blanche
 Champagne

BOUTONS

- Bleu  En cabine : standard Au palier : identique
 antivandale Classe 1 résistant étanche autre :
 antivandale Classe 2 résistance supérieure étanche Combi (Additif sans contact)

PLASTRON CABINE

quantité :

- PLASTRON PLAT** boîte de fond verre stadip pour afficheur

Afficheur TFT 4" 250SP plastron aux dimensions standards 185 x 950mm

Dimensions hors standard : largeur : (mini 125) x hauteur : (mini 900)

- PLASTRON SAILLIE ep = 50mm** **PLASTRON SAILLIE ep = 30mm** verre stadip pour afficheur


Afficheur TFT 4" 250SP plastron aux dimensions standards 200 x 950mm

Dimensions hors standard : largeur : (mini 200) x hauteur : (mini 900)

- COLONNE** boîte de fond

Profil plat : Dimensions : largeur : (mini 185) x ht :

Profil U : Dimensions : largeur : (mini 200) x ht :
 std 20mm profondeur : (mini 15)

Profil  Dimensions : largeur : (mini 230) x ht :
 std 20x20mm profondeur : (mini 15)

ht plinthe cabine :

verre stadip pour afficheur

retour : (mini 10)

Nb de niveaux :

Plaque de charge

Logo :

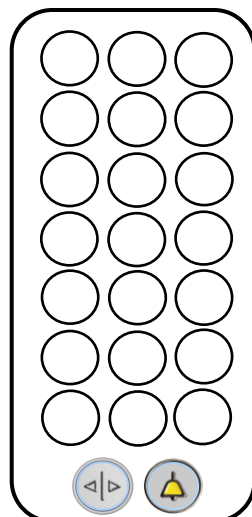
Charge : kg Pers.

N° d'appareil

Triphonie :

- Prédisposition Fourniture
 ANEP BOX TA GSM
 Triphonie cabine, toit , dessous cabine
 Triphonie cabine, toit , cuvette
 Interphone machinerie avec triphonie
 Boucle auditive dans plastron
 sur toit de cabine
 Prédisposition autres tél. (fournir plans)

Ref :



Renseignez ici l'appelation des niveaux

- Instructions utilisation ascenseur
 Niveau principal :
 Bouton stop obligatoire pour paroi lisse
 Musique en cabine Prédispo. Vigik
 Bouton fermeture
 Clé à impulsion Niveau :
 Clé 1 retr. / 2 pos. (Cabine réservée)
 Sigle défense de fumer
 Plaquette : plexi
 gravure

FLECHE MONTANT PORTE CABINE

Dimensions standards : 40 x 180

Fixation à vis

Qté :



GESTION DES ACCES / SELECTION (à remplir dans tous les cas)

	Repère des niveaux	Face 1	Face 2	Distance entre niveaux
34				
33				
32				
31				
30				
29				
28				
27				
26				
25				
24				
23				
22				
21				
20				
19				
18				
17				
16				
15				
14				
13				
12				
11				
10				
9				
8				
7				
6				
5				
4				
3				
2				
1				