

Date : Société : Langue :
 Délai demandé : Référence chantier : Contact :

DESCRIPTIF DE BASE CABINE


Plastron épaisseur 2mm, boutons d'étages 2NO avec collerette verte pour le bouton du niveau principal, bouton de réouverture et bouton d'alarme 2NO, synthèse vocale avec buzzer surcharge.

Plaque de charge intégrant : - Éclairage secours, pictogrammes vert/jaune
 - Le numéro de l'appareil, la charge et le nombre de personnes
 - Le texte pour l'utilisation de la liaison bidirectionnelle



NIVEAUX

Nombre de niveaux :
 Appellation des niveaux



Distance :

Niveau principal :

Boutons cabine



MD7 silver




MD7 black



MD8 black
EN81-71 cat 2

BOUTONS / OPTIONS













Options

- Instructions utilisation ascenseur
- Bouton STOP obligatoire pour paroi lisse
- Musique en cabine Prédispo. Vigik
- Bouton fermeture Pré-trou Ø perçage :
- Clé à impulsion - Niveau :
- Clé 1 retrait / 2 positions (cabine réservée)
- Clé 2 retraits / 2 positions Plaque braille
- Sigle «défense de fumer»
- Plaque : Plexi 
- Gravure

PLASTRON CABINE

Quantité :

Dimensions boîtes à boutons existantes (mm) : x

- Matière cabine (Inox) :**
-  Brossé gris
 -  Brossé noir
 -  Peau de porc
 -  Peinture noire
 -  Brossé doré
 -  Gravé lin
 -  Alimentaire
 -  Poli miroir noir
 -  Poli miroir
 -  Gravé canvas
 -  Champagne
 -  Poli miroir doré

Plaque de charge

- Logo :
- Charge (kg) :
- Nbre de pers :
- N° d'appareil :

DEMI-HAUTEUR

TOUTE HAUTEUR

Plat - Afficheur 4" 250SP

Boîte de fond

Horizontal
Vertical

Standard
185x950mm

Hors standard
Largeur (mini 185) :
Hauteur (mini 900) :

Standard
185x950mm

Hors standard
Largeur (mini 110) :
Hauteur (mini 900) :

Verre stadip pour afficheur

Saillie - Afficheur 4" 250SP

Horizontal
Vertical

Saillie 32mm
Standard - 200x950mm
Option Rétro éclairé

Hors standard
Largeur : 200mm
Hauteur (mini 900) :

Saillie 35mm
Hors standard
Largeur (mini 160) :
Hauteur (mini 900) :

Verre stadip pour afficheur

Afficheur 4" - 250SP

Horizontal Vertical

Hauteur plinthe cabine :

Profil plat

Dimensions Largeur (mini 110) :
Hauteur :

Profil U

Profondeur standard 20mm
Dimensions Largeur (mini 120) :
Hauteur :
Profondeur (mini 15) :

Profil U avec retour

Profondeur standard 20x20mm
Dimensions Largeur (mini 150) :
Hauteur :
Profondeur (mini 10) :
Retour (mini 10) :

Verre stadip pour afficheur

TRIPHONIE

FLÈCHE MONTANT DE PORTE

- | | |
|--|---|
| Prédisposition | Fourniture |
| Triphonie cabine, toit, dessous cabine | ANEP BOX TA |
| Triphonie cabine, toit, cuvette | GSM 4G |
| Interphonie machinerie avec triphonie | Prédisposition autres tel. (<u>fournir plans</u>) |
| Boucle auditive : Dans plastron | Référence : |
| Sur toit de cabine | |



Dimensions standard
40x180mm
Fixations à vis
Quantité :

DESCRIPTIF DE BASE PALIERS

Afficheur LCD 2" 25SP (Sans les flèches prochain départ car gérées par l'armoire uniquement)

Gong RDC Tous les niveaux




Attention : les gongs montée et descente aec ton différents sont gérés par l'amrmoire uniquement

PLASTRON PALIER

Matière cabine (Inox) :	Brossé gris	Brossé noir	Peau de porc
Peinture noire	Brossé doré	Gravé lin	Alimentaire
Peinture blanche	Poli miroir	Gravé canvas	Champagne
Poli miroir noir			
Poli miroir doré			

PLASTRON SUR MESURE



Dessin avec cotations

BOUTONS



MD7 silver



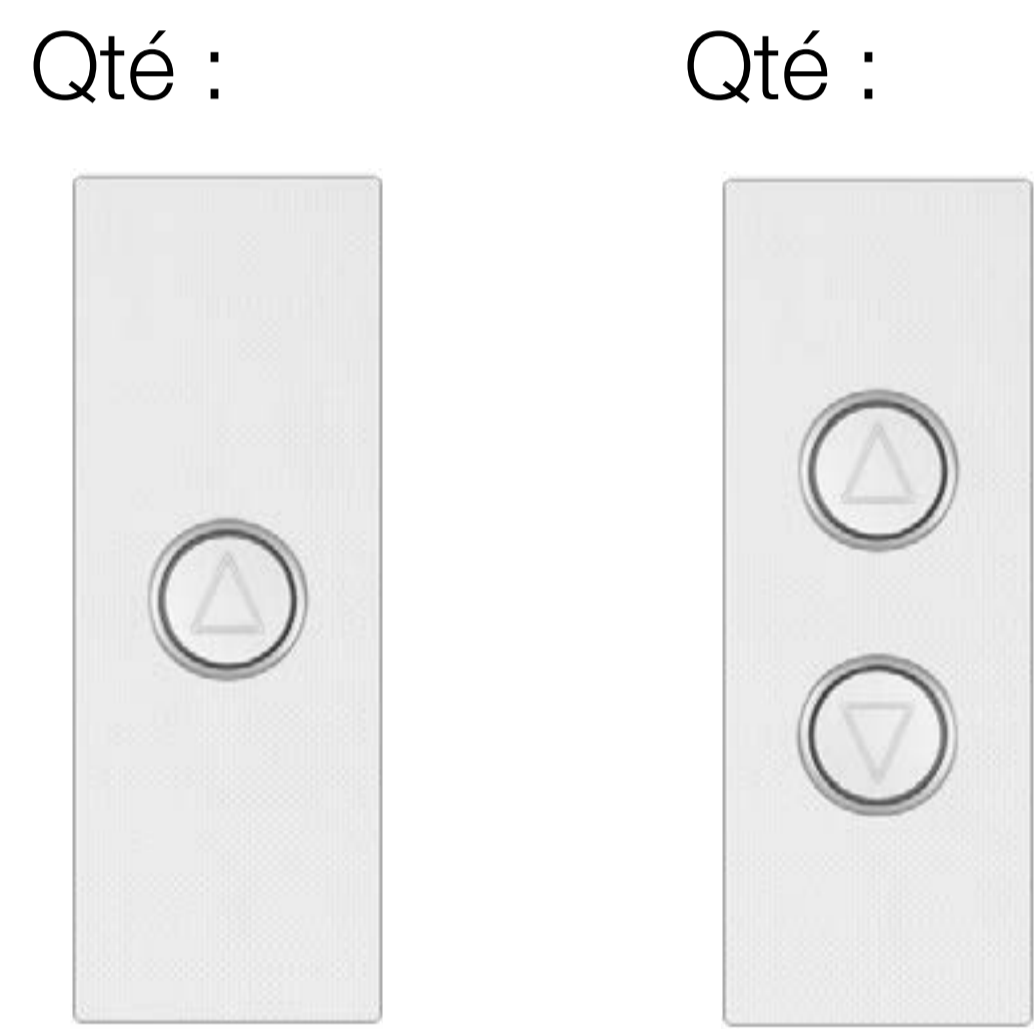
MD7 black



MD8 black
EN81-71 cat 2

TYPE DE PLASTRONS

Plastron plat à encastrer
Afficheur 4" 251SP



Boite de fond
Boite à sceller
Fixations : Vis
Goujons

Standard
60x200mm
90x200mm

Hors standard
Largeur (mini 60) :
Hauteur (mini 200) :

Voyants : Présent HS Logo : Rez-de-chaussée
Tous les niveaux

Contact à clé : 1 retrait / 2 positions Impulsion
2 retraits / 2 positions
Prédisposition, Ø perçage :

Plastron saillie Fixations vis uniquement



Standard
100x200mm

Standard
80x190mm

Sur mesure
Largeur (mini 70) :
Hauteur (mini 200) :

Voyants : Présent HS Logo : Rez-de-chaussée
Tous les niveaux

Contact à clé : 1 retrait / 2 positions Impulsion
2 retraits / 2 positions
Prédisposition, Ø perçage :

AFFICHEURS

Plastron plat à encastrer
Afficheur 4" 251SP

Boite de fond
Boite à sceller

Horizontal
Vertical



Standard
90x200mm - Qté :
Stadip 80x200mm - Qté :
Boite à sceller 100x200mm - Qté :

Verre stadip

Fixations : Vis
Goujons

Hors standard - Qté :
Largeur (mini 70) :
Hauteur (mini 200) :

Plastron saillie - Fixations vis uniquement
Afficheur 4" 251SP

Verre stadip

Sur mesure



Qté :

Horizontal

251SP - 4.5"
Sur mesure : x
mini 200 mini 100

Vertical

251SP - 4.5"
Sur mesure : x
mini 70 mini 200

Plastron pompier

Plat Saillie

Clé + module téléalarme
Dimensions : 90x350mm

Clé seule
Dimensions : 90x200mm



Boîtier incliné

Verre stadip



4" - 251SP
Standard 100x200mm
Qté :

Hors standard - Qté :
Largeur (mini 200) :
Hauteur (mini 100) :

REMARQUES

GESTION DES ACCÈS / SÉLECTION

Appellation

Face 1

Afficheur

Porte battante

Porte auto

Distance
2 étage
Hauteur (en m)

Face 2

Appellation
niveau F1

Afficheur

Porte battante

Porte auto

Passant

Sélectif